



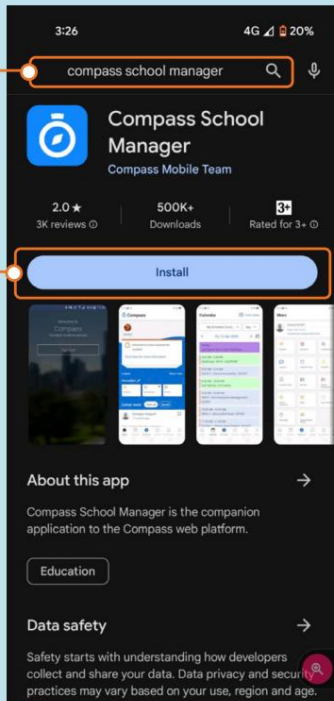
เข้าสู่ระบบคู่มือ Compass

อุปกรณ์พกพาและคอมพิวเตอร์ตั้งโต๊ะ

ค้นหาและเข้าถึงพอร์ทัล Compass ของโรงเรียนบุตรหลานของคุณ แล้วเข้าสู่ระบบโดยใช้ชื่อผู้ใช้และรหัสผ่านที่โรงเรียนส่งให้ หรือรหัสใช้ครั้งเดียว (OTC)

หมายเหตุ: หากคุณไม่มีชื่อผู้ใช้และรหัสผ่านสำหรับเข้าสู่ระบบ Compass โปรดติดต่อโรงเรียนของคุณ

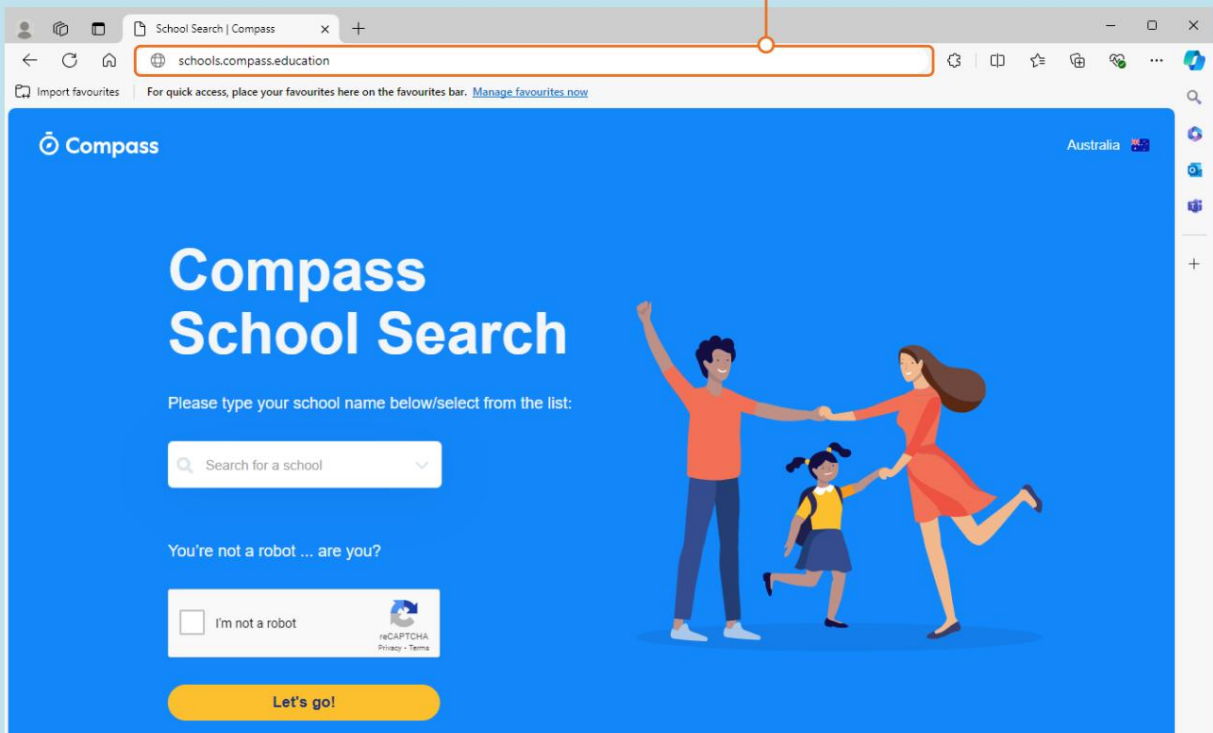
ดาวน์โหลดแอป Compass สำหรับอุปกรณ์มือถือของคุณ



แอป Compass มีให้บริการสำหรับอุปกรณ์ iOS และ Android

1. ค้นหา Compass School Manager ในร้านค้า
2. ดาวน์โหลดแอปพลิเคชันลงในอุปกรณ์ของคุณ

เปิดโปรแกรม Compass บนคอมพิวเตอร์ของคุณ



1. เปิดเว็บเบราว์เซอร์ที่คุณใช้เป็นประจำ
2. พิมพ์และค้นหา schools.compass.education เพื่อเปิด เว็บไซต์ Compass School หน้า ค้นหา

ค้นหาและหาข้อมูลโรงเรียนของบุตรหลานของคุณ (สำหรับอุปกรณ์พกพาและคอมพิวเตอร์ตั้งโต๊ะ)

The screenshot shows a web browser window with the URL 'schools.compass.education'. The page features the 'Compass' logo and 'Australia' in the top right. The main heading is 'Compass School Search'. Below it, the text says 'Please type your school name below/select from the list:'. There are three numbered callouts: 1 points to a search input field with a magnifying glass icon and the placeholder text 'Search for a school'; 2 points to a reCAPTCHA box with the text 'You're not a robot ... are you?' and 'I'm not a robot'; 3 points to a yellow button labeled 'Let's go!'. To the right of the form is an illustration of a family (father, mother, and child) holding hands and jumping joyfully.

จาก หน้าค้นหาโรงเรียนของ Compass (ด้านบน) ค้นหาโรงเรียนของบุตรหลานของคุณ:

1. ป้อนชื่อโรงเรียนลงใน ช่อง ค้นหา

หมายเหตุ: ในกรณีที่พบโรงเรียนอื่นที่มีชื่อเดียวกันปรากฏในผลการค้นหา โปรดตรวจสอบให้แน่ใจว่ารัฐหรือรหัสไปรษณีย์เป็นรัฐเวสเทิร์นออสเตรเลีย

2. เลือก ช่องทำเครื่องหมาย "ฉันไม่ใช่หุ่นยนต์" และแก้ Captcha ที่เกี่ยวข้อง 3. เลือก " ไปกันเลย!" เพื่อเปิดหน้าเข้าสู่ระบบ Compass ของโรงเรียนของคุณ

เข้าสู่ระบบพอร์ทัล Compass ของคุณเป็นครั้งแรก

The screenshot shows a web browser window with the URL <https://kaartdijin-training-wa.compass.education/login.aspx?sessionstate=disabled>. The page title is "Login | Compass". The main content is the login form for Kaartdijin Community College. The form includes the following elements:

- Logo of Kaartdijin Community College with the tagline "Always with you".
- Form title: "Kaartdijin Community College".
- Username field: A text input box labeled "Username" with a callout "1".
- Password field: A text input box labeled "Password" with a callout "2".
- Sign in button: A blue button labeled "Sign in" with a callout "3".
- Alternative login option: A link "Parent sign in with one-time code" with a callout "3".
- Remember me checkbox: A checkbox labeled "Remember me".
- Forgot password link: A link labeled "Can't access your account?".

จาก หน้าเข้าสู่ระบบ Compass ของโรงเรียน บุตรหลานของคุณ โปรด ใช้รายละเอียดการเข้าสู่ระบบที่โรงเรียนส่งให้คุณ:

1. ป้อน ชื่อผู้ใช้ ของคุณ
2. ป้อน รหัสผ่านชั่วคราว
3. เลือก เข้าสู่ระบบ

หมายเหตุ: Compass จะส่งรหัสยืนยันไปยังโทรศัพท์มือถือหรืออีเมลของคุณ (โปรดตรวจสอบให้แน่ใจว่าคุณได้ลงทะเบียนการตั้งค่านี้กับทางโรงเรียนแล้ว)

ยืนยันรายละเอียดการติดต่อ

Update Details

Confirm details for Kaartdijin Community College

These details will be used by the school to keep you up to date on school fees, student absences, school news, upcoming events, and a range of other information services (depending on the Compass features your school uses).

Mr Juniper ADAMS

Mobile

0400000000

Email*

jadams@email.com

4

Proceed to home page Update details

We request your personal contact details on behalf of your educational institution. All personal details are collected and stored in alignment with our policies. A copy of our policies (including our Privacy Policy) are available at <https://policies.compass.education>

เมื่อคุณเข้าสู่ระบบพอร์ทัล Compass Parent เป็นครั้งแรก คุณจะถูกขอให้ปรับปรุงรายละเอียดการติดต่อของคุณ (หมายเลขโทรศัพท์มือถือหรืออีเมล) หากข้อมูลเหล่านี้เป็นปัจจุบันแล้ว:

4. เลือก " รายละเอียดเหล่านี้ถูกต้อง - ดำเนินการต่อเพื่อเข้าสู่พอร์ทัลผู้ปกครอง"

หมายเหตุ: หากต้องการอัปเดตข้อมูล โปรดติดต่อโรงเรียนของคุณ

อัปเดตรหัสผ่านของคุณ

Update Password | Compass

https://kaartdijin-training-wa.compass.education/Portal/ChangePassword.aspx?force=1

Compass

Update your password

Next, we will need you to set a new password.
Choose a strong password that you don't use for other accounts.

New password *

Confirm new password *

Your new password must:

- Not contain your username
- Not be a password recently used by this account
- Be at least eight (8) characters in length
- Contain at least one (1) uppercase letter
- Contain at least one (1) lowercase letter
- Contain at least one (1) number
- New password and confirmation must match

Change password

5. ป้อนรหัสผ่านที่ปลอดภัยโดยใช้เกณฑ์การตั้งรหัสผ่านที่กำหนดไว้ใน ช่อง "รหัสผ่านใหม่"

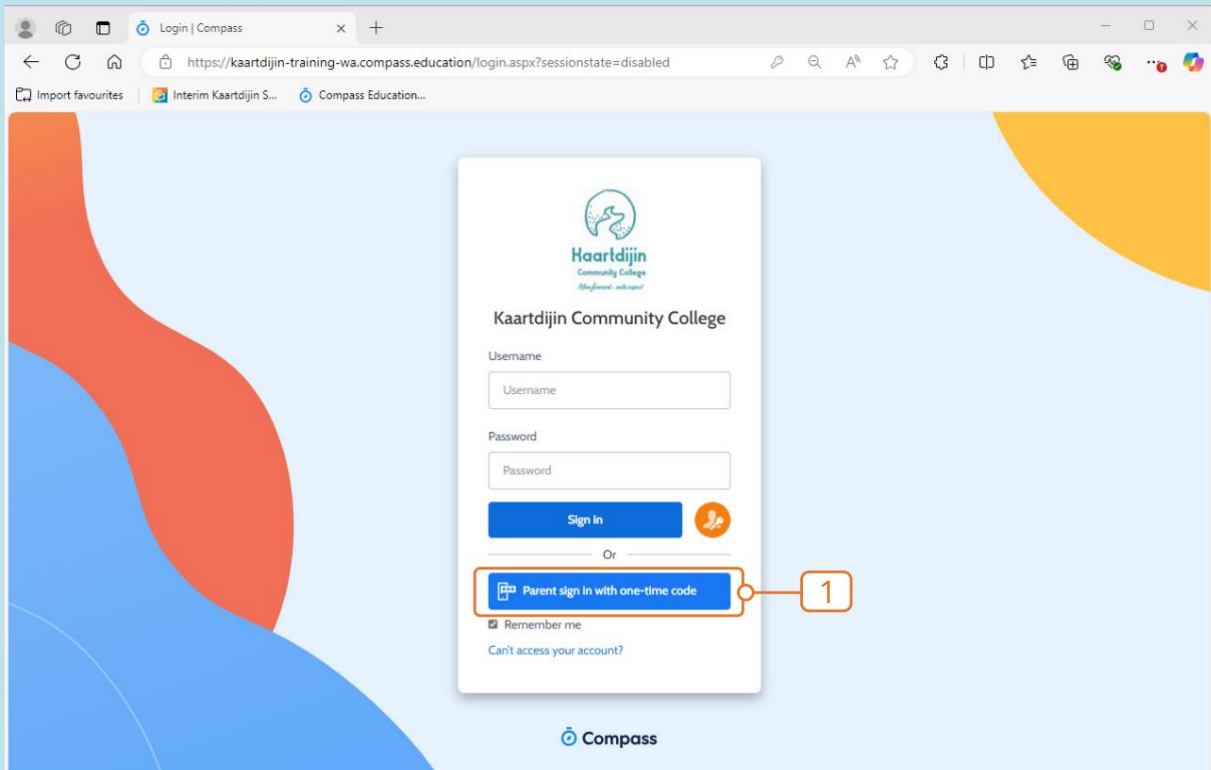
และ ยืนยันรหัสผ่านใหม่ ในช่องด้านล่าง 6. เลือก เปลี่ยนรหัสผ่าน เพื่อ

ยืนยันรหัสผ่านใหม่ของคุณ

7. เลือก " ดำเนินการต่อ" เพื่อเปิด พอร์ทัล Compass ของคุณ

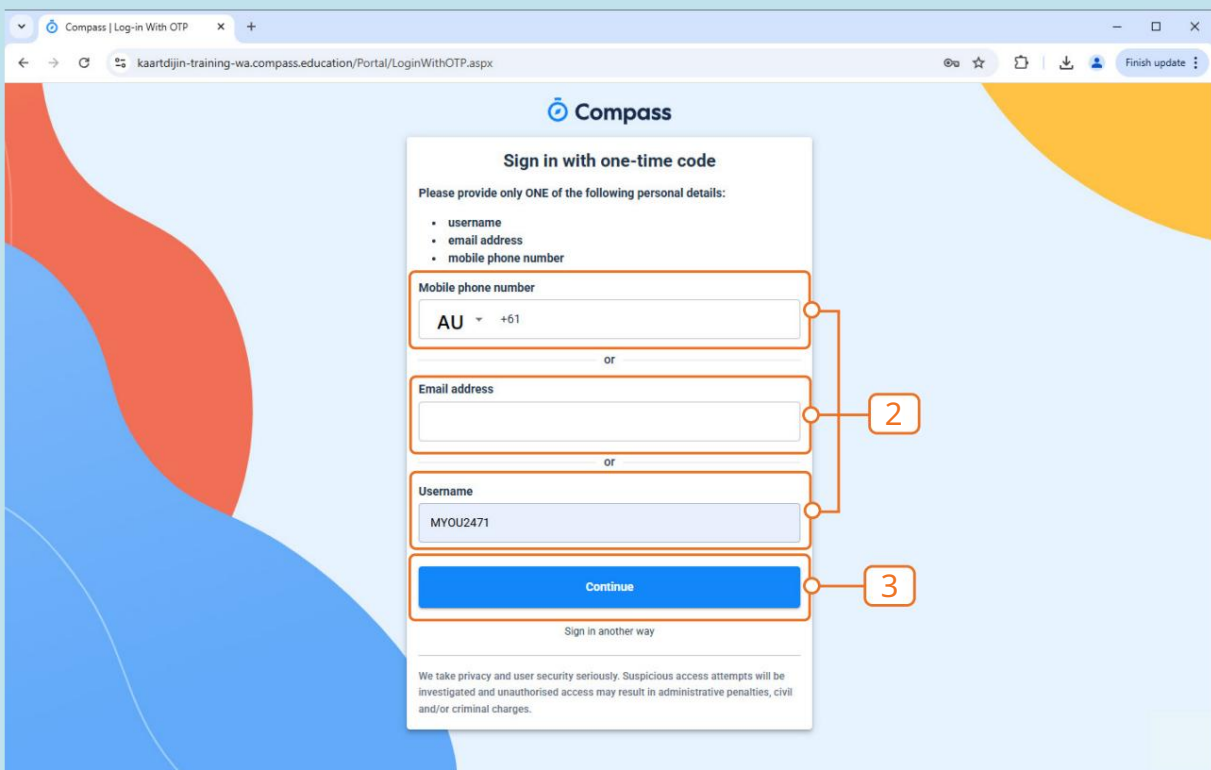
ตัวเลือกเสริม: สามารถใช้รหัสใช้ครั้งเดียว (OTC) สำหรับการเข้าสู่ระบบในครั้งต่อไปได้

เมื่อคุณเข้าสู่ระบบครั้งแรกและยืนยันรายละเอียดการติดต่อของคุณแล้ว คุณสามารถเลือกใช้รหัส OTC สำหรับการเข้าสู่ระบบในครั้งต่อไปได้



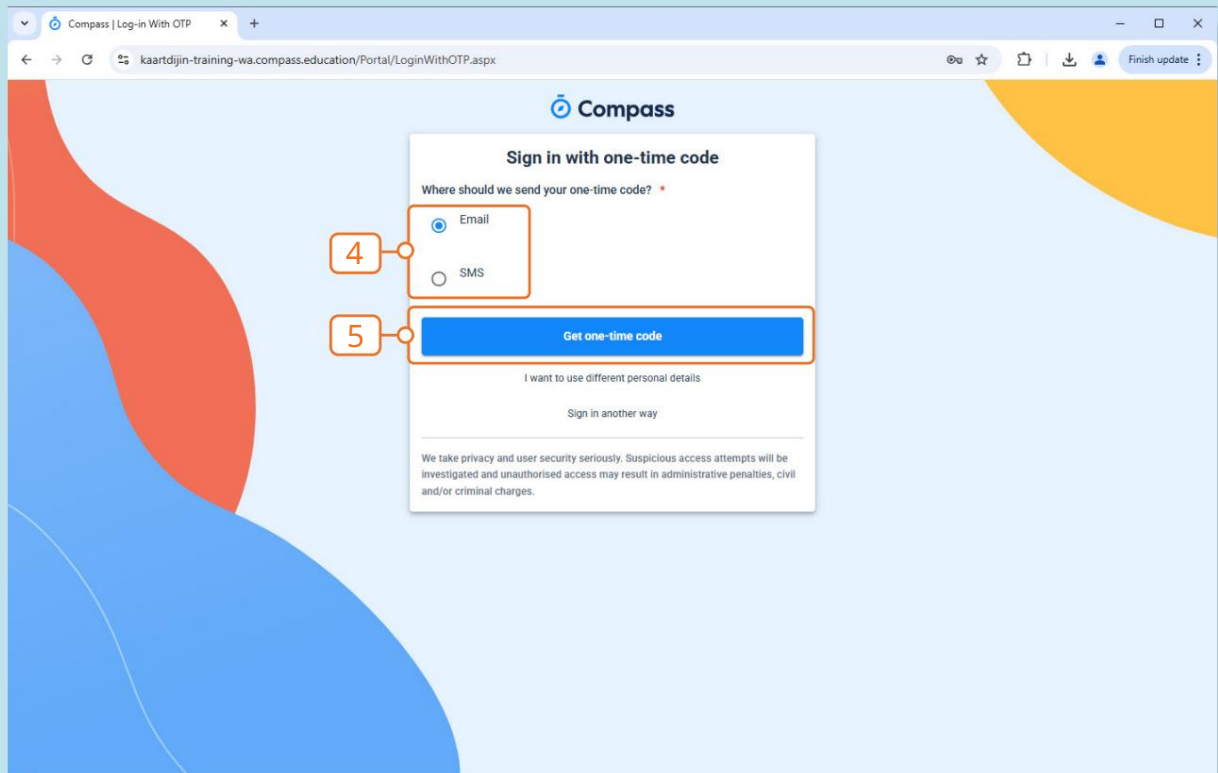
จากหน้าเข้าสู่ระบบพอร์ทัลโรงเรียนของคุณ:

1. เลือก " เข้าสู่ระบบโดยผู้ปกครองด้วยรหัสใช้ครั้งเดียว"



2. จาก หน้าเข้าสู่ระบบด้วยรหัสใช้ครั้งเดียว คุณจะต้องป้อน หมายเลข โทรศัพท์มือถือของคุณ หมายเลข อีเมล หรือ ชื่อผู้ใช้ Compass ของคุณ

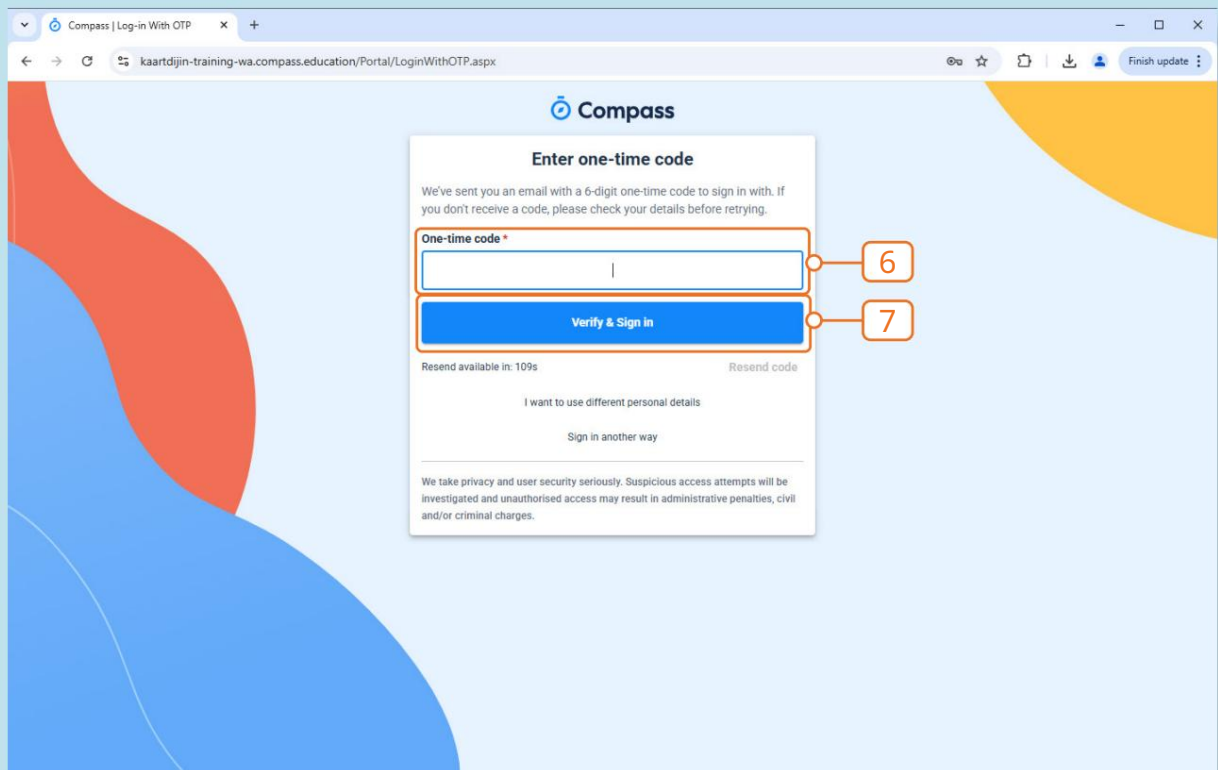
3. เลือก ดำเนินการต่อ



จาก หน้าเข้าสู่ระบบด้วยรหัสใช้ครั้งเดียว : 4. เลือกวิธีการรับใบสั่งยา

(OTC) ว่าต้องการรับทาง อีเมล หรือ SMS

5. เลือก "รับรหัสใช้ครั้งเดียว"



จาก หน้า ป้อนรหัสใช้ครั้งเดียว :

6. ป้อนรหัส OTC ที่ส่งถึงคุณ

7. เลือก "ยืนยันและเข้าสู่ระบบ"