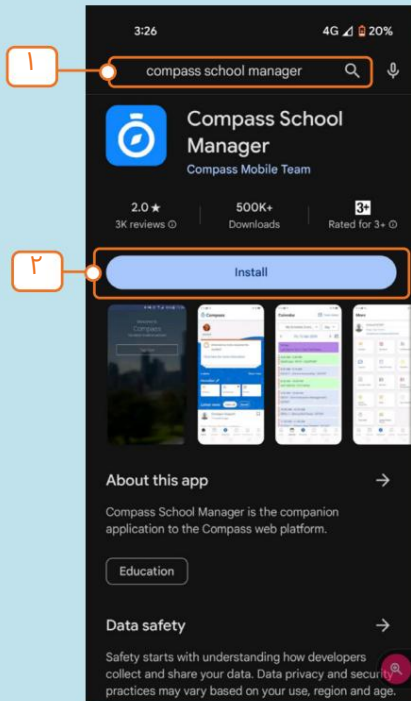




ورود به راهنمای قطب‌انما دستگاه‌های تلفن همراه و رایانه رومیزی

پورتال Compass مربوط به مدرسه فرزندان را جستجو و پیدا کنید و با استفاده از نام کاربری و رمز عبوری که توسط مدرسه برای شما ارسال شده است یا یک کد یکبار مصرف (OTC) وارد سیستم شوید.
توجه: اگر نام کاربری و رمز عبور ورود به Compass را ندارید، با مدرسه خود تماس بگیرید.

برنامه Compass را برای دستگاه همراه خود دانلود کنید



اپلیکیشن Compass برای دستگاه‌های iOS و اندروید در دسترس است.
۱. در فروشگاه، Compass School Manager را جستجو کنید.
۲. برنامه را روی دستگاه خود دانلود کنید.

قطب‌انما را روی رایانه خود باز کنید



۱. مرورگر وب مورد نظر خود را باز کنید.

۲. برای باز کردن مدرسه، عبارت schools.compass.education را تایپ و جستجو کنید.
صفحه جستجو.

مدرسه فرزندتان را جستجو و پیدا کنید (برای دستگاه‌های تلفن همراه و رایانه‌های رومیزی)

Compass School Search

Please type your school name below/select from the list:

1 Search for a school

You're not a robot ... are you?

2 I'm not a robot

3 Let's go!

از طریق جستجوی مدرسه Compass (بالا)، مدرسه فرزندتان را پیدا کنید:

انام مدرسه را در نوار جستجو وارد کنید

توجه: در صورتی که مدرسه دیگری با همین نام در نتایج جستجو ظاهر شد، مطمئن شوید که ایالت یا کد پستی مربوط به استرالیای غربی باشد.

۲. گزینه «من ربات نیستم» را انتخاب کنید و کپچای مربوطه را حل کنید. ۳. گزینه «بیا بریم!» را انتخاب کنید تا صفحه ورود به سیستم Compass مدرسه شما باز شود.

برای اولین بار به پورتال Compass خود وارد شوید

The screenshot shows a web browser window with the URL <https://kaartdijin-training-wa.compass.education/login.aspx?sessionstate=disabled>. The page title is "Login | Compass". The main content is a login form for "Kaartdijin Community College". The form includes a logo at the top, followed by the text "Kaartdijin Community College". Below this are three main elements: a "Username" input field (labeled 1), a "Password" input field (labeled 2), and a blue "Sign in" button (labeled 3). Below the "Sign in" button is an "Or" separator, followed by a blue button for "Parent sign in with one-time code". At the bottom of the form, there is a "Remember me" checkbox and a link for "Can't access your account?".

از صفحه ورود Compass مدرسه فرزندتان ، از اطلاعات ورودی که توسط مدرسه برای شما ارسال شده است استفاده کنید:

۱. نام کاربری خود را وارد کنید.

۲. رمز عبور موقت را وارد کنید.

۳. ورود را انتخاب کنید.

توجه: کامپس یک کد احراز هویت به تلفن همراه یا ایمیل شما ارسال خواهد کرد (مطمئن شوید که اولویت خود را در مدرسه ثبت کرده‌اید).

جزئیات تماس را تأیید کنید

Update Details

Confirm details for Kaartdijin Community College

These details will be used by the school to keep you up to date on school fees, student absences, school news, upcoming events, and a range of other information services (depending on the Compass features your school uses).

Mr Juniper ADAMS

Mobile
0400000000

Email*
jadams@email.com

Proceed to home page Update details

We request your personal contact details on behalf of your educational institution. All personal details are collected and stored in alignment with our policies. A copy of our policies (including our Privacy Policy) are available at <https://policies.compass.education>

اولین باری که به پورتال والدین Compass خود وارد می‌شوید، از شما خواسته می‌شود اطلاعات تماس خود (تلفن همراه یا ایمیل) را به‌روزرسانی کنید. اگر این اطلاعات به‌روز هستند:

۴. گزینه «این جزئیات صحیح است» را انتخاب کنید - به پورتال والدین بروید.

توجه: در صورت نیاز به به‌روزرسانی اطلاعات خود، با مدرسه خود تماس بگیرید.

رمز عبور خود را به‌روزرسانی کنید

Update Password | Compass

https://kaartdijin-training-wa.compass.education/Portal/ChangePassword.aspx?force=1

Compass

Update your password

Next, we will need you to set a new password.
Choose a strong password that you don't use for other accounts.

New password *

New password

Confirm new password *

Confirm new password

Your new password must:

- Not contain your username
- Not be a password recently used by this account
- Be at least eight (8) characters in length
- Contain at least one (1) uppercase letter
- Contain at least one (1) lowercase letter
- Contain at least one (1) number
- New password and confirmation must match

Change password

۵. با استفاده از معیارهای رمز عبور، یک رمز عبور ایمن در کادر رمز عبور جدید وارد کنید.
و رمز عبور جدید را در کادر زیر تأیید کنید. ۶. برای تأیید رمز عبور جدید خود، تغییر
رمز عبور را انتخاب کنید.

۷. برای باز کردن پورتال ، Compass گزینه Continue (ادامه) را انتخاب کنید .

اختیاری: برای ورودهای بعدی از کد یکبار مصرف (OTC) استفاده کنید

پس از اولین ورود به سیستم و تأیید اطلاعات تماس خود، می‌توانید برای ورودهای بعدی از OTC استفاده کنید.

Login | Compass

https://kaartdijin-training-wa.compass.education/login.aspx?sessionstate=disabled

Import favourites | Interim Kaartdijin S... | Compass Education...

Haartdijin
Community College
Highland Australia

Kaartdijin Community College

Username
Username

Password
Password

Sign in

Or

Parent sign in with one-time code

Remember me

Can't access your account?

Compass

از صفحه ورود به پورتال مدرسه شما:

ا. ورود والدین با کد یکبار مصرف را انتخاب کنید.

Compass | Log-in With OTP

kaartdijin-training-wa.compass.education/Portal/LoginWithOTP.aspx

Compass

Sign in with one-time code

Please provide only ONE of the following personal details:

- username
- email address
- mobile phone number

Mobile phone number
AU +61

or

Email address

or

Username
MYOU2471

Continue

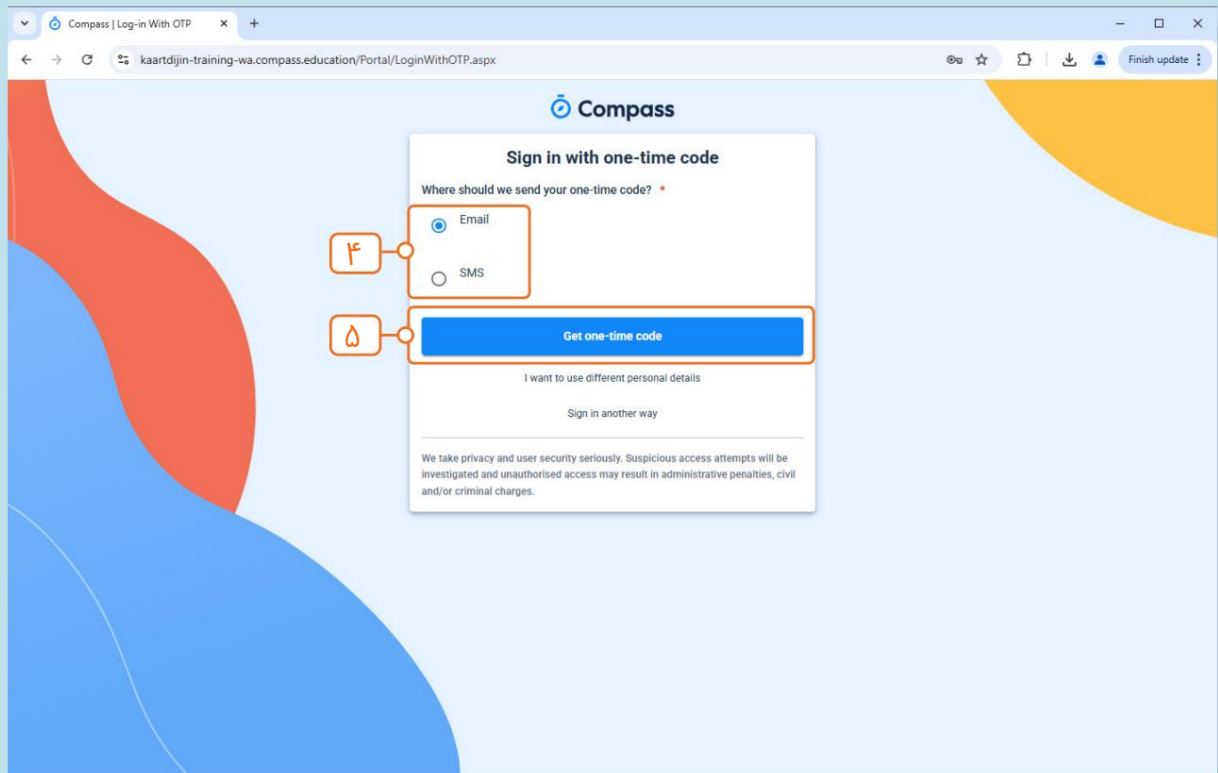
Sign in another way

We take privacy and user security seriously. Suspicious access attempts will be investigated and unauthorised access may result in administrative penalties, civil and/or criminal charges.

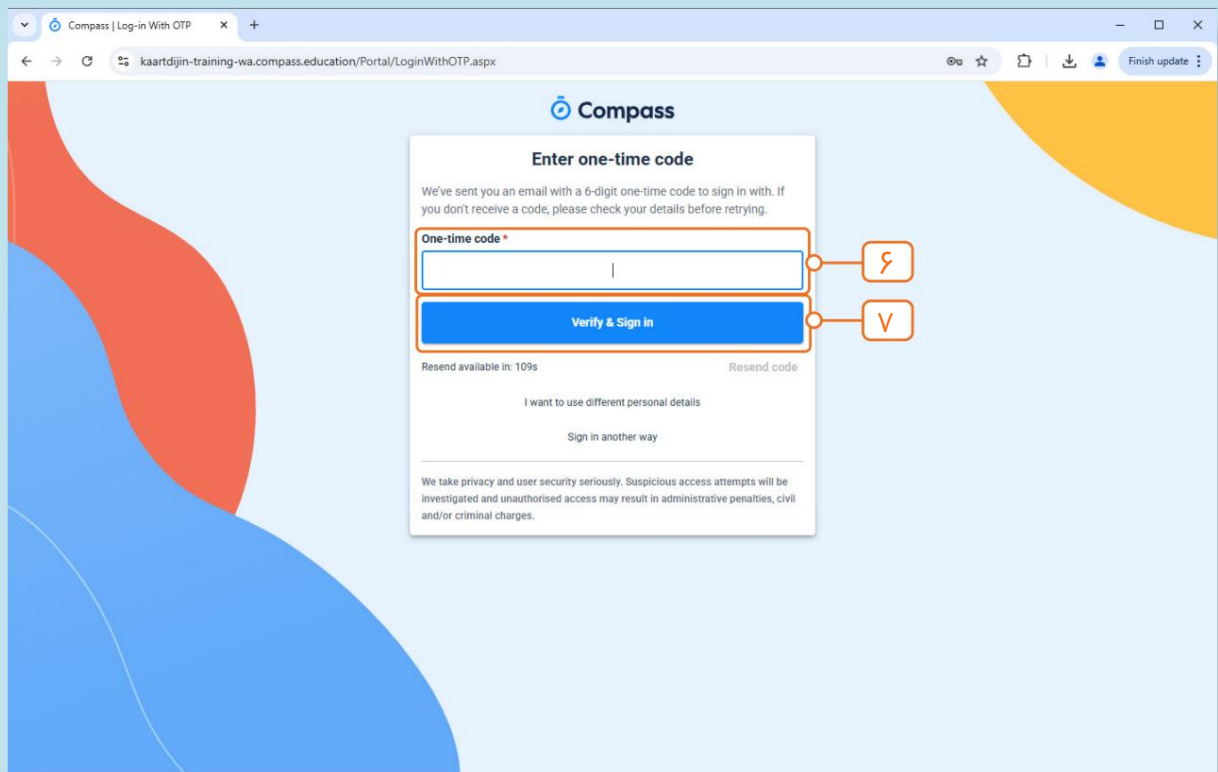
۲. از صفحه ورود با کد یکبار مصرف ، یکی از موارد زیر را وارد خواهید کرد : تلفن همراه شما

شماره، آدرس ایمیل یا نام کاربری Compass شما

۳. ادامه را انتخاب کنید



از صفحه ورود با کد یکبار مصرف : ۴.انتخاب کنید که آیا می‌خواهید OTC خود را از طریق ایمیل یا پیامک دریافت کنید.
۵.دریافت کد یکبار مصرف را انتخاب کنید.



از صفحه وارد کردن کد یکبار مصرف :
۶. OTC ارسال شده برای شما را وارد کنید
۷.تأیید و ورود را انتخاب کنید.